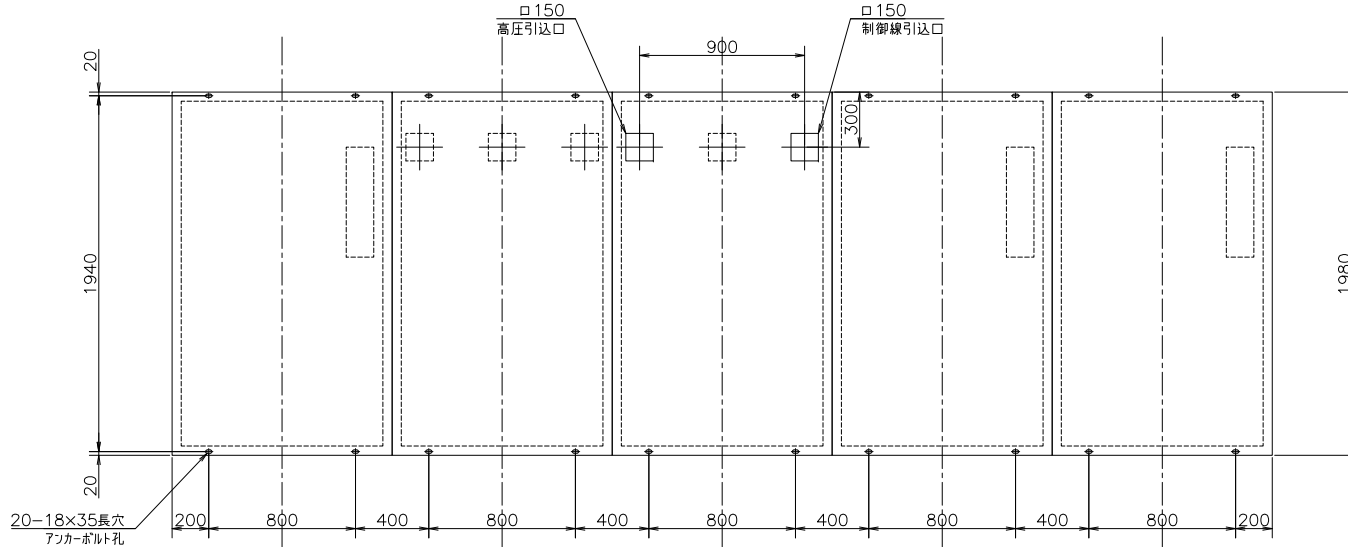
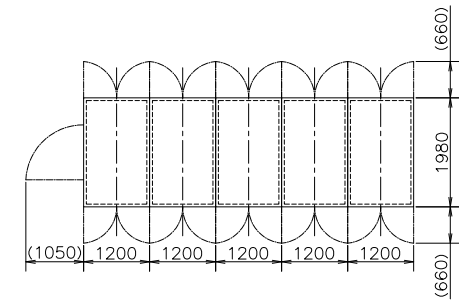


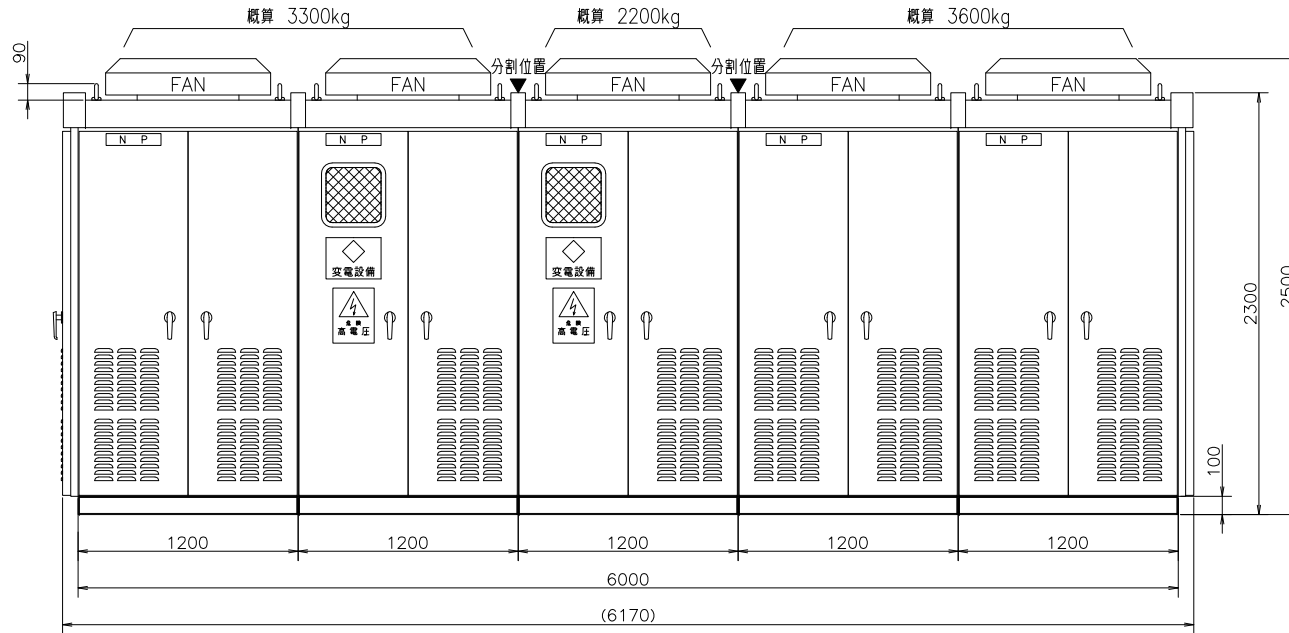
フリッカ抑制装置 1200kVA
アクティブフィルタ方式



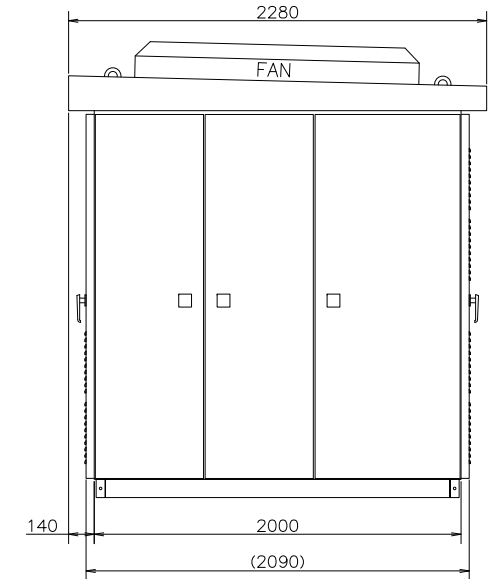
基礎図



扉開閉図 (尺度 1/100)



正面図



右側面図

| | | | | | |
|--|----------------------------|--------------------------|--------------------------|-------------------------|----------------------------|
| 重量 WEIGHT 概算 9100 kg | | 担当 CHRG. | 管理番号 LOT.NO. | 御注文主 CUSTOMER | 殿 |
| 承認 APRD. 2025. 01. 31 | 検図 CHKD. 2025. 01. 31 | 製図 DRWN. 2025. 01. 31 | 設計 DSND. 2025. 01. 31 | 日付 DATE 2013. 06. 19 | 用途 USE フリッカ抑制装置 1200kVA |
| 変更: 寸法, 扉 2025. 01. 31 | 変更: へース, 扉 2018. 05. 23 | 奥田 (祐) | 林 (紹) | 谷 林 (紹) | 品名 TITLE 外形寸法図 |
| 記号 MARK | 変更 記事 CHANGE CONTENTS | 日付 DATE | 単位 DIM mm | 尺度 SCALE 1/30 | 図番 DWG.NO AFC00B62 |
| 淀川変圧器株式会社 YODOGAWA TRANSFORMER CO.,LTD. | | | | シート番号 SHT.NO | |