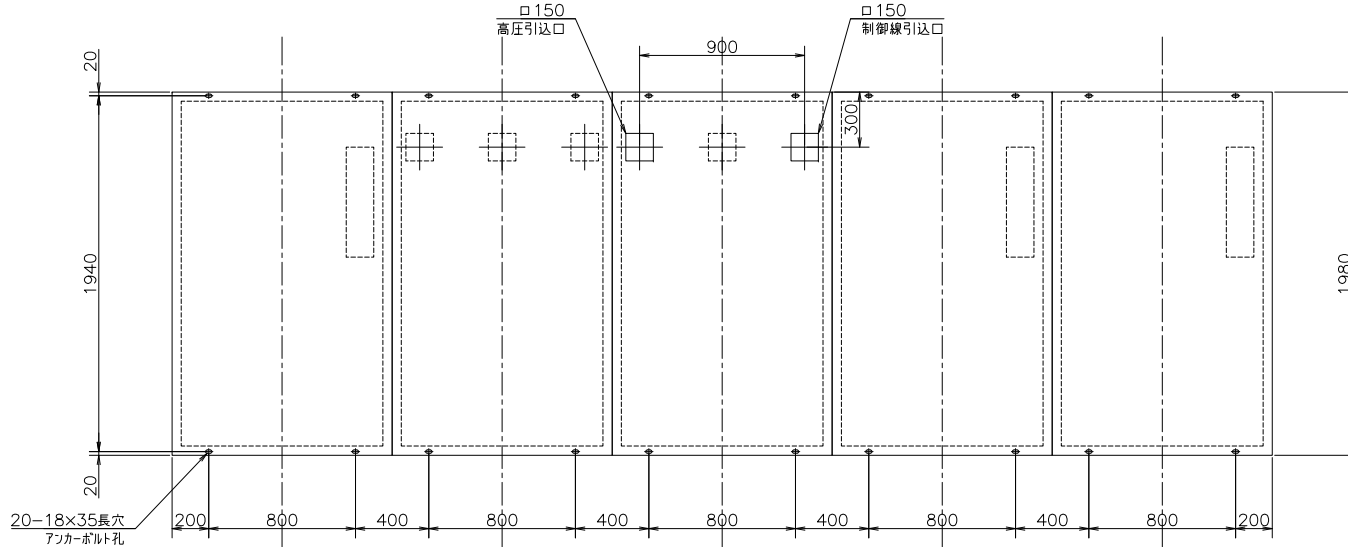
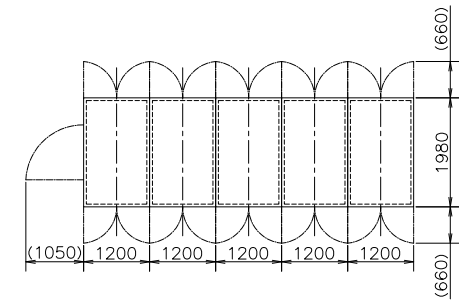


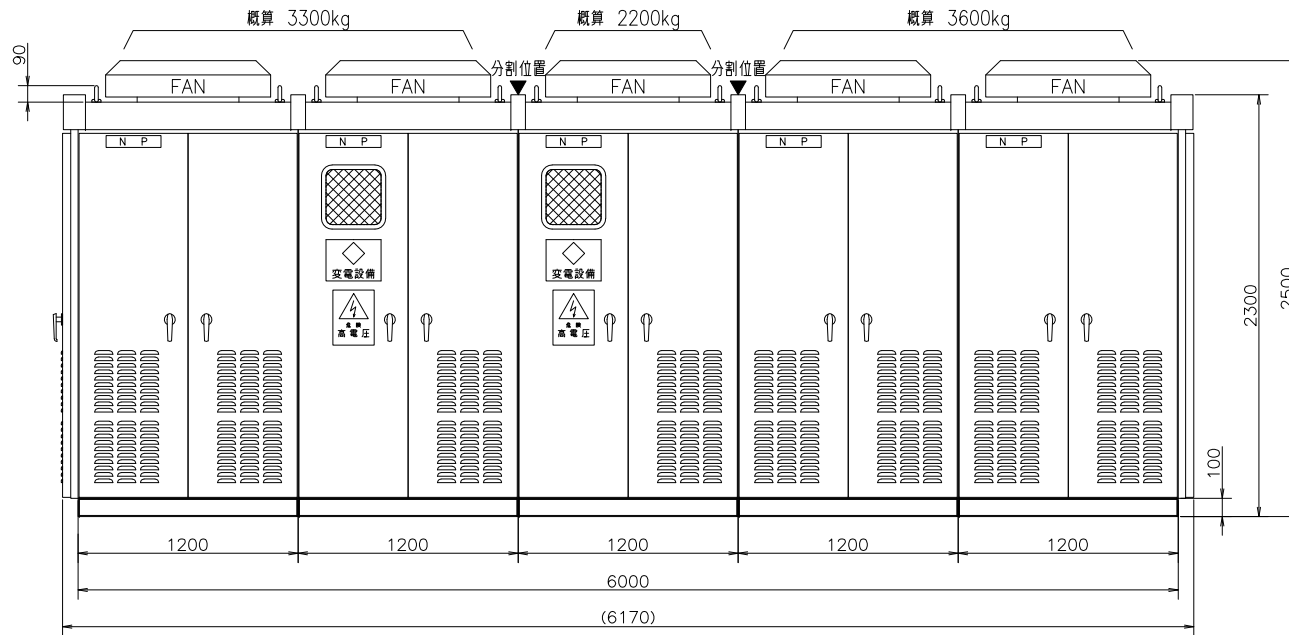
フリッカ抑制装置 1000kVA
アクティブフィルタ方式



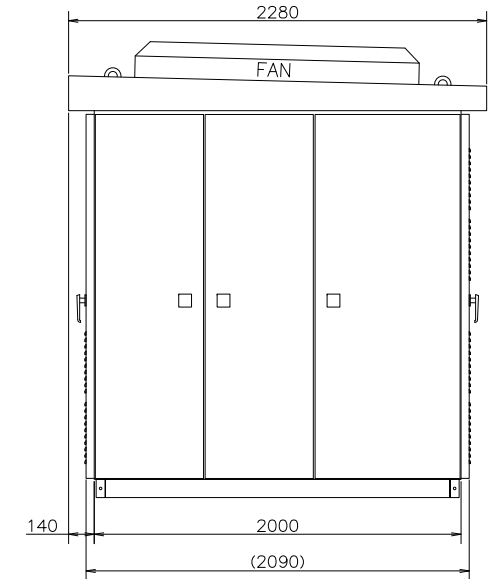
基礎図



扉開閉図 (尺度 1/100)



正面図



右側面図

重量 WEIGHT 概算 9100 kg		担当 CHRG.	管理番号 LOT.NO.	御注文主 CUSTOMER	殿
承認 APRD. 2025. 01. 31	検図 CHKD. 2025. 01. 31	製図 DRWN. 2025. 01. 31	設計 DSND. 2025. 01. 31	日付 DATE 2013. 06. 19	用途 USE フリッカ抑制装置 1000kVA
変更: 寸法, 扉 2025. 01. 31	変更: へース, 扉 2018. 05. 23	奥田 (祐)	林 (紹)	谷 林 (紹)	品名 TITLE 外形寸法図
記号 MARK	変更記事 CHANGE CONTENTS	日付 DATE	単位 DIM mm	尺度 SCALE 1/30	図番 DWG.NO AFA00B62
淀川変圧器株式会社 YODOGAWA TRANSFORMER CO.,LTD.				シート番号 SHT.NO	