

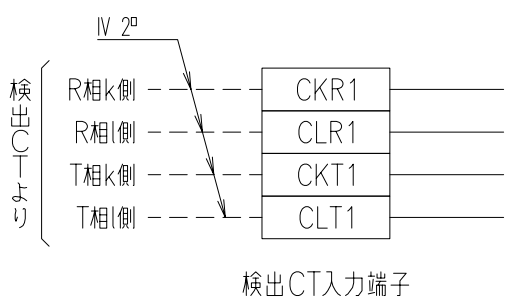
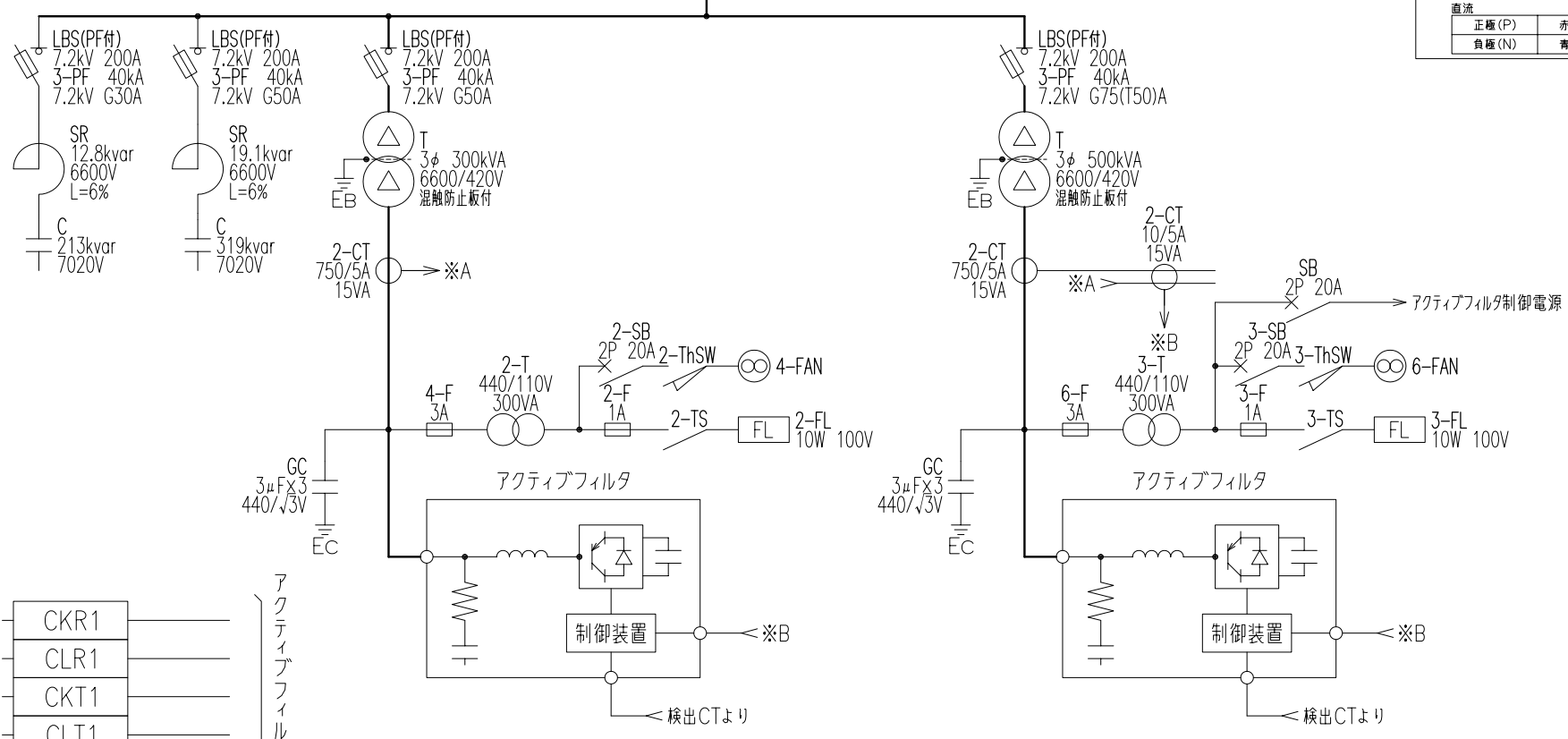
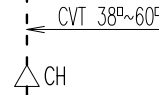
フリッカ抑制装置 1100kVA アクティブフィルタ方式

(注記) 金属ケース等のA種、C、D種
及びその他の接地工事等は、
標記を省略致しております。

相による色別 (JEM1134準拠)

三相回路	
第1相	赤
第2相	白
第3相	青
零相及び中性相	黒
単相回路	
第1相	赤
中性相	黒
第2相	青
直流	
正極 (P)	赤
負極 (N)	青

3φ 3W 6600V 50/60Hz



担当	CHRG.	管理番号	LOT.NO.	御注文主	CUSTOMER
日付	DATE	用途	USE	品名	TITLE
2001.08.22		フリッカ抑制装置 1100kVA		単線結線図	
尺度	SCALE	淀川変圧器株式会社 YODOGAWA TRANSFORMER CO.,LTD.		図番	DWG.NO
mm	χ				AFB00A25

追加: 混防板接地	2009.04.14	承認	APRD.	2009.04.14	検図	CHKD.	2009.04.14	製図	DRWN.	2009.04.14	設計	DSND.	2009.04.14	単位	DIM
一部修正	2004.03.22													mm	
一部修正	2003.07.14														
記号	変更記号	目付	DATE	奥田	鍛冶	南	鍛冶								
MARK	CHANGE CONTENTS														