

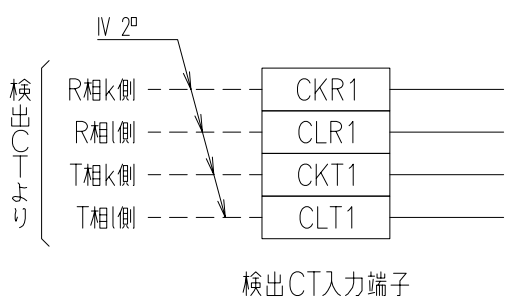
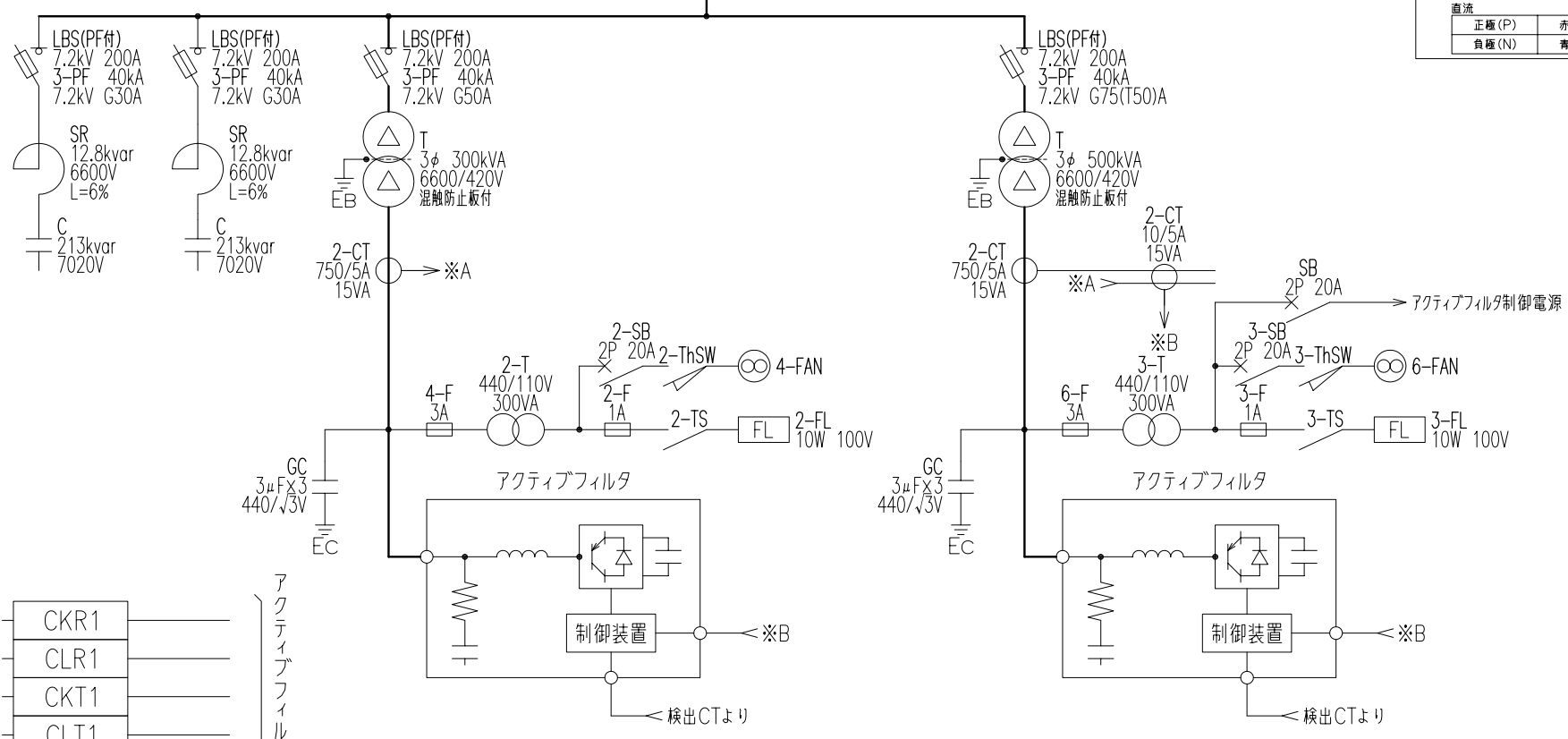
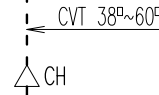
フリッカ抑制装置 1000kVA アクティブフィルタ方式

(注記) 金属ケース等のA種、C、D種
及びその他の接地工事等は、
標記を省略致しております。

相による色別 (JEM1134準拠)

三相回路	
第1相	赤
第2相	白
第3相	青
零相及び中性相	黒
単相回路	
第1相	赤
中性相	黒
第2相	青
直流	
正極 (P)	赤
負極 (N)	青

3φ 3W 6600V 50/60Hz



5

4	追加：混防板接地	2009. 04. 14	承認 APRD. 2009.04.14	検図 CHKD. 2009.04.14	製図 DRWN. 2009.04.14	設計 DSND. 2009.04.14	単位 DIM mm	日付 DATE 2001. 08. 21	用途 USE フリッカ抑制装置 1000kVA	品名 TITLE 単線結線図	シート番号 SHT.NO
3	一部修正	2004. 03. 22									
2	一部修正	2002. 08. 05									
記号 MARK	変更記述 CHANGE CONTENTS	日付 DATE	奥田	鍛冶	南	鍛冶	尺度 SCALE χ	図番 DWG.NO	淀川変圧器株式会社 YODOGAWA TRANSFORMER CO.,LTD.	AFA00A24	殿