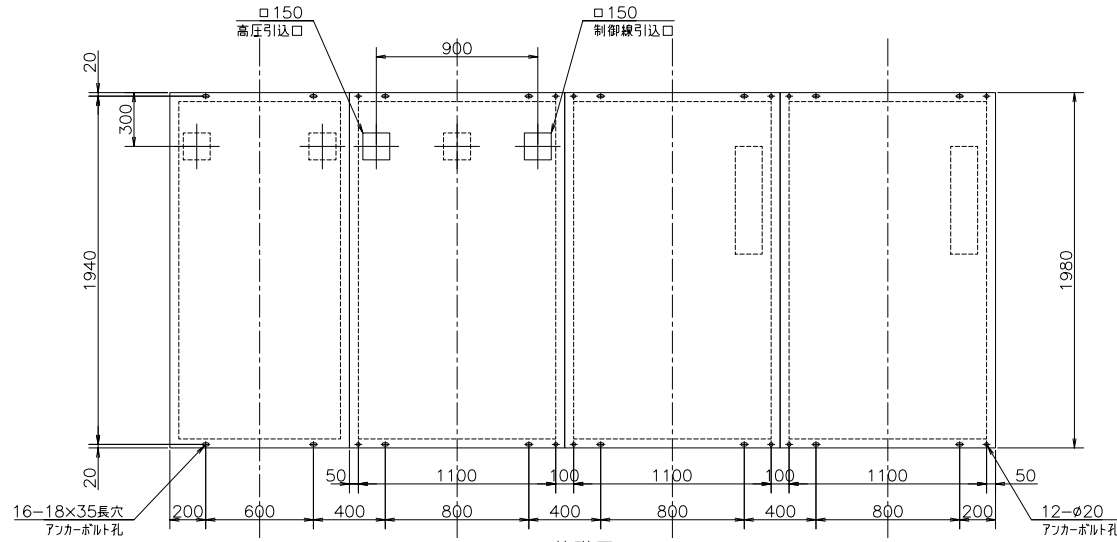
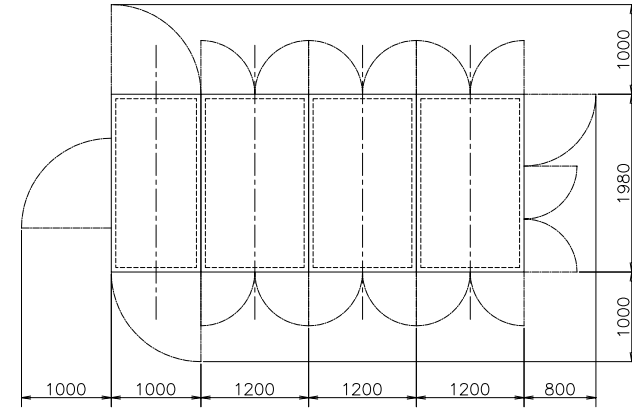


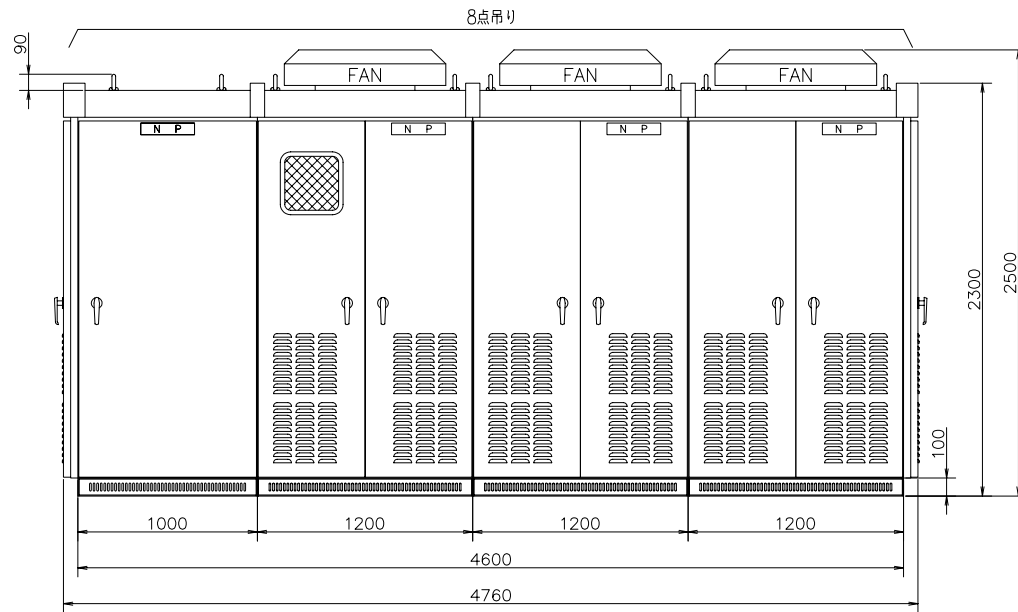
フリッカ抑制装置 700kVA
アクティブフィルタ方式



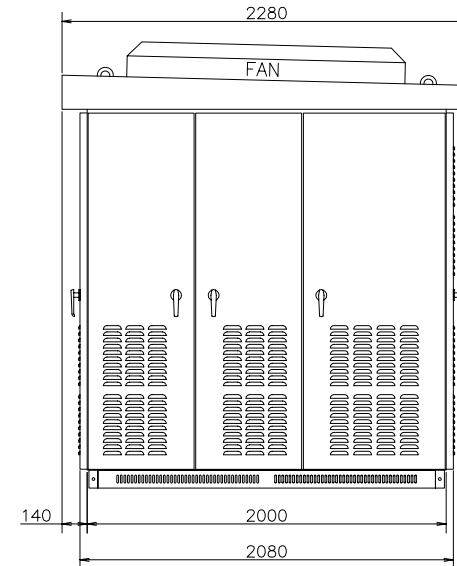
基礎図



扉開閉図 (尺度 1/60)



正面図



右側面図

重量 WEIGHT 6500 kg		相当 CHRG.		管理番号 LOT.NO.		御注文主 CUSTOMER	
単位 DIM mm		日付 DATE 2001.08.21		用途 USE フリッカ抑制装置 700kVA		品名 TITLE 外形寸法図	
記号 MARK		変更記書 CHANGE CONTENTS		目付 DATE		図番 DWG.NO.	
変更: 分割→一括		2008.11.12		承認 APRD. 2008.11.12		新谷 伊永	
削除: 床板通風孔 追加: 背面扉ギャラリー		2003.07.14		検図 CHKD. 2008.11.12		伊永 松木	
変更: アンカーボルト孔 追加: ギャラリー 削除: 窓		2002.08.05		製図 DRWN. 2008.11.12		伊永	
				設計 DSND. 2008.11.12		伊永	
				尺度 SCALE 1/30		定川変圧器株式会社 YODOGAWA TRANSFORMER CO.,LTD.	
						図番 DWG.NO. AF700B23	