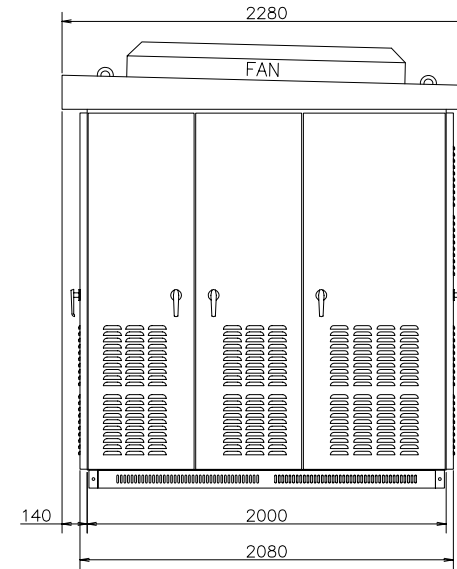
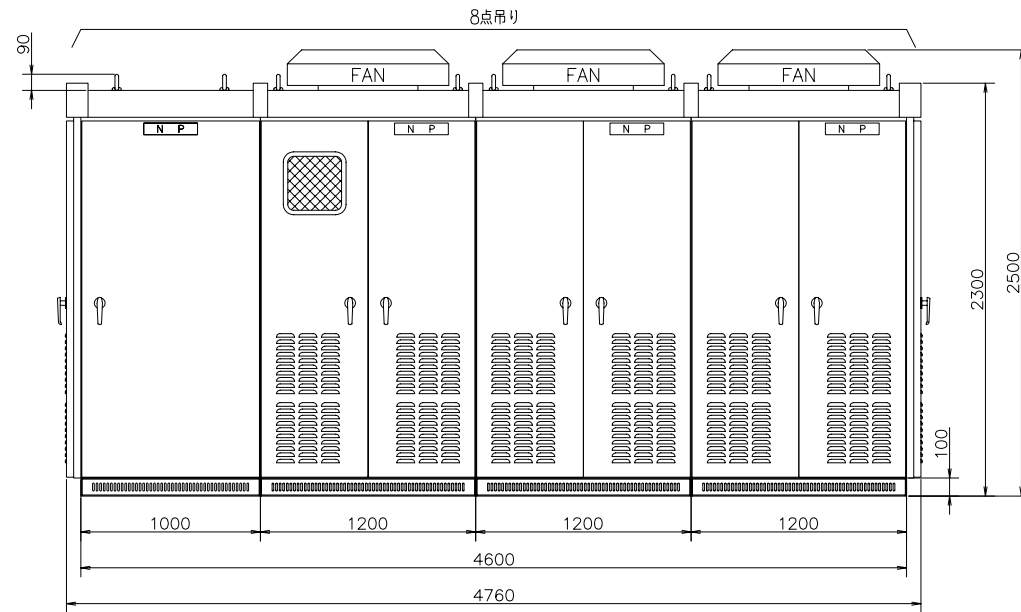
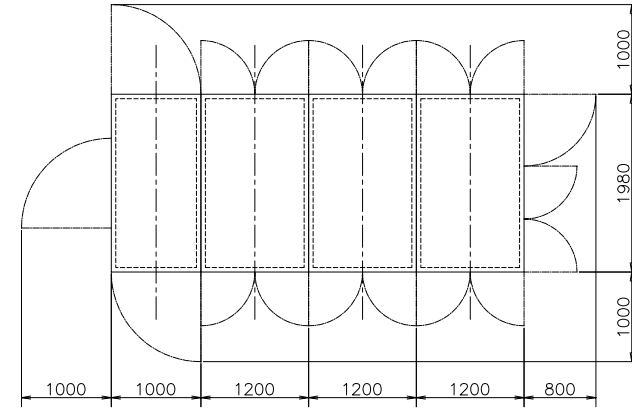
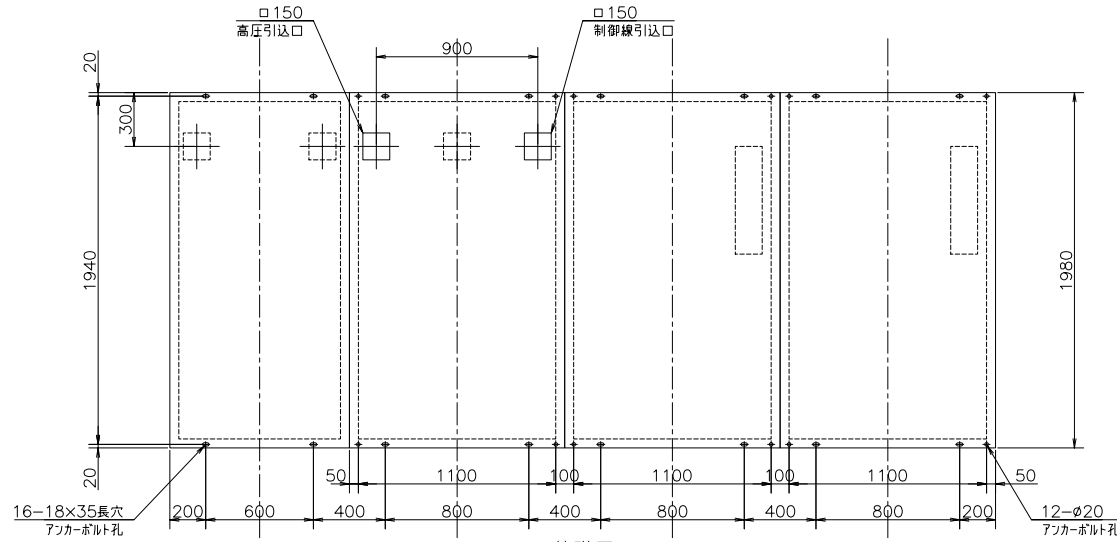


フリッカ抑制装置400kVA
アクティブフィルタ方式



5

3	変更: 分割→一括	2008. 11. 12	承認 APRD.	検図 CHKD.	製図 DRWN.	設計 DSND.	単位 DIM	日付 DATE	用途 USE	御注文主 CUSTOMER	品名 TITLE	シート番号 SHT.NO
2	削除: 床板通風孔 追加: 背面扉ギャラリー	2003. 07. 14	2008. 11. 12	2008. 11. 12	2008. 11. 12	2008. 11. 12	mm	2001. 08. 21	フリッカ抑制装置 400kVA	殿	外形寸法図	
1	変更: アンカーボルト孔 追加: ギャラリー 削除: 窓	2002. 08. 05	新谷	伊永	松木	伊永	尺度 SCALE	1/30	定川変圧器株式会社 YODOGAWA TRANSFORMER CO.,LTD.	図番 DWG.NO	AF400B23	
記号 MARK	変更記書 CHANGE CONTENTS	日付 DATE										

重量 WEIGHT	5900 kg	相当 CHR.G.	管理番号 LOT.NO.	御注文主 CUSTOMER
重量 WEIGHT	5900 kg	相当 CHR.G.	管理番号 LOT.NO.	御注文主 CUSTOMER